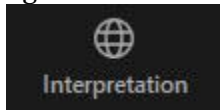


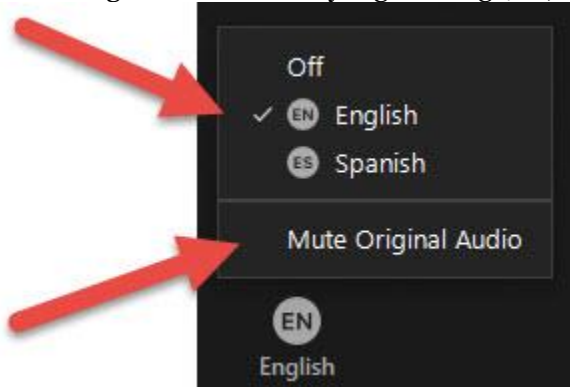
## Pagdalo sa Sesyon ng Zoom na may Pagsasalin ng Wika

### **Sa Computer:**

1. I-click ang icon ng **Interpretation globe (globo Para sa Pagsasalin)** na nasa bandang ibaba ng screen.



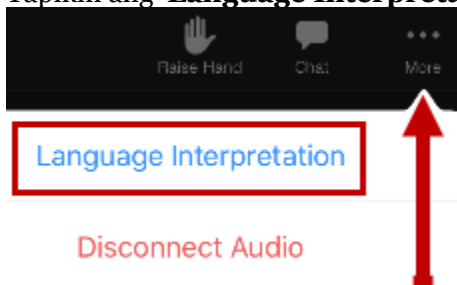
2. I-click ang wika na nais ninyong marinig (i.e., Spanish).



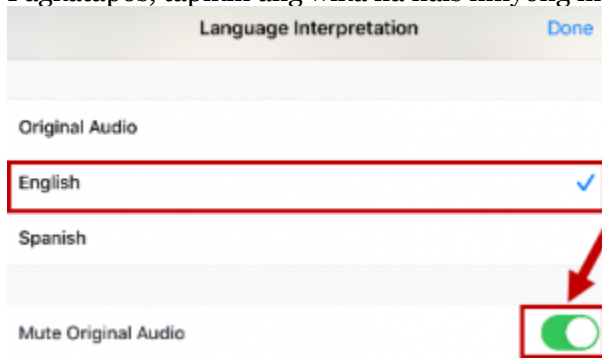
3. I-click ang **“Mute Original Audio (I-mute ang Orihinal na Audio)”** para patahimikin ang lahat ng ibang mga wika.

### **Sa Smart Phone o Tablet:**

1. Tapikin ang buton ng ... (ellipses) **More (Mga Iba Pa)**.
2. Tapikin ang **Language Interpretation (Pagsasalin ng Wika)**.



3. Pagkatapos, tapikin ang wika na nais ninyong marinig.



4. Tapikin ang slider para sa “**Mute Original Audio (I-mute ang Orihinal na Audio)**” para patahimikin ang lahat ng ibang mga wika.