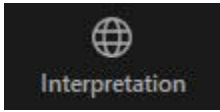


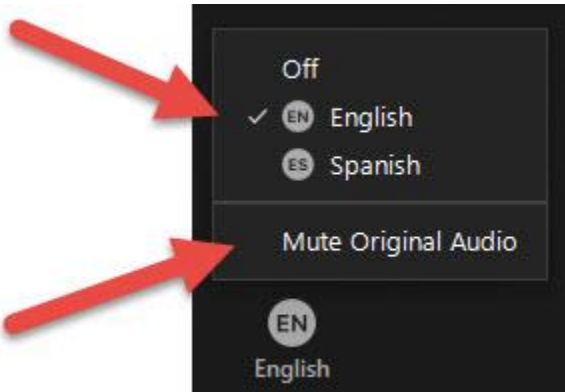
参加含有语言翻译的 Zoom 会议

在电脑上的操作：

1. 点击位于屏幕下方的“翻译”(注：英文为“**Interpretation**”)球状图标。



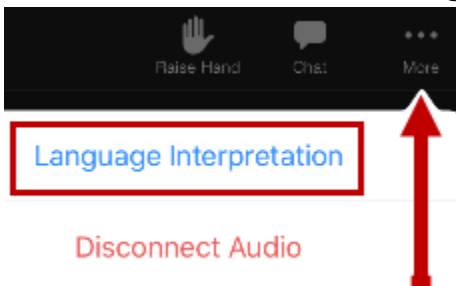
2. 点击您想使用的语言(中文, 即英文单词“Chinese”)选项。



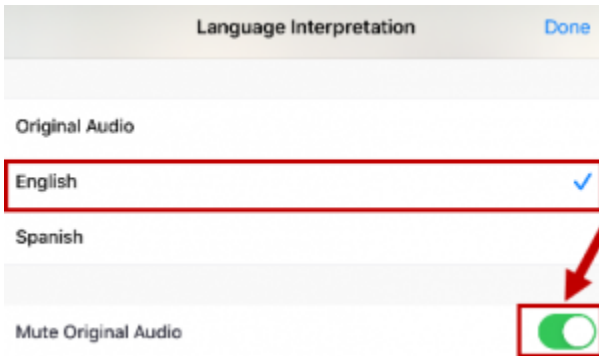
3. 点击“把原始声音进行静音”(注：英文为“**Mute Original Audio**”)选项将其它所有语言静音。

在智能手机亦或平板电脑上的操作：

1. 点击“三个点”与其下方标注为“更多”(注：英文为“**… More**”)的图标。
2. 点击“语言翻译”(注：英文为“**Language Interpretation**”)。



3. 而后点击您想使用的语言选项。



4. 启动“把原始声音进行静音”(注：英文为“**Mute Original Audio**”)选项将其它所有语言静音。