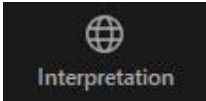


使用 Zoom 的語言翻譯

如果使用電腦：

1. 按螢幕下方球型的翻譯標誌 (**Interpretation**) .



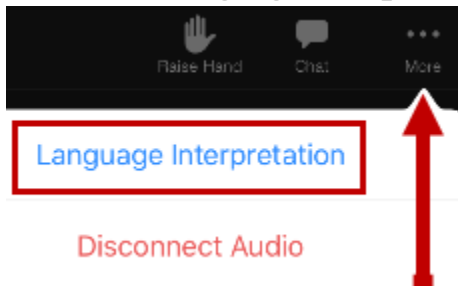
2. 按鍵選擇你想使用的語言頻道 (例如西語或中文的非英語頻道).



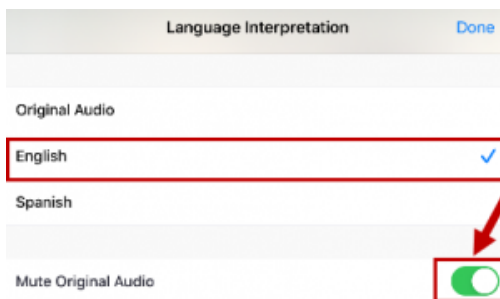
3. 按“**Mute Original Audio**”關閉所有其他頻道.

如果使用手機或平板電腦：

1. 按橢圓形的鍵 (**More**) .
2. 按語言翻譯 (**Language Interpretation**.)



3. 然後按你想聽的語言.



4. 移動按鈕, 關閉原音頻道, 以免聽到任何其他語言. (**Mute Original Audio**)